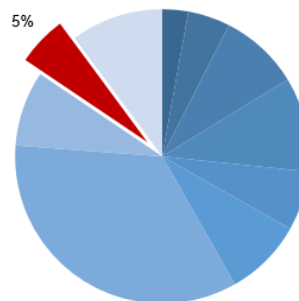


2.9 Programma 9 Volkshuisvesting, Ruimtelijke ordening en Stedelijke vernieuwing

Taakvelden

- Ruimtelijke ordening
- Grondexploitatie (niet-bedrijventerreinen)
- Wonen en bouwen

Lasten (100% = totale begroting)



2.9.1 Wat willen we bereiken?

Doel

Het versterken van de woon- en leefomgeving en het bevorderen van de vitaliteit en de leefbaarheid van de stad.

Vastgesteld beleid

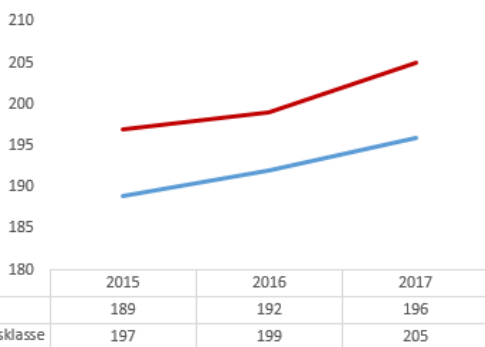
Beleidskader	Vastgesteld door de raad in
Woonagenda 2.0	2013
Welstandsnota gemeente Gorinchem	2013
Nota Vastgoedbeleid	2014
Nota Grondbeleid 2015-2019	2015
Verordening kwaliteit VTH	2016
Raadsbesluit Waterplan Mollenburg	2017

Maatschappelijke effecten en indicatoren

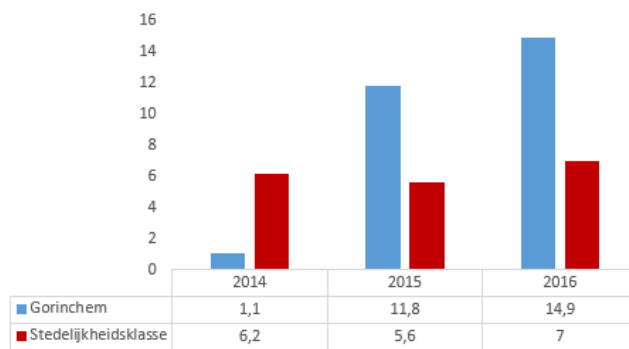
Hoe meten we dat?

Indicator	B/F Eenheid	Soort
Gemiddelde WOZ-waarde	B € 1.000	PI
Nieuw gebouwde woningen	B Aantal per 1.000 woningen	PI
Demografische druk	B De som van de 0 tot 15-jarigen en 65 jaar of ouder, in verhouding tot de 15 tot 65-jarigen	PI
Gemeentelijke woonlasten eenpersoonshuishouden	B € per jaar	PI
Gemeentelijke woonlasten meerpersoonshuishouden	B € per jaar	PI

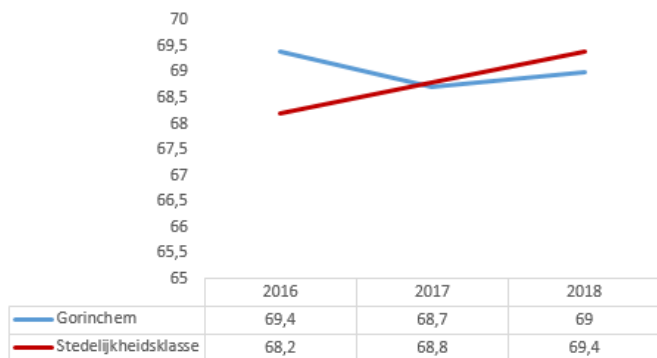
Gemiddelde WOZ-waarde



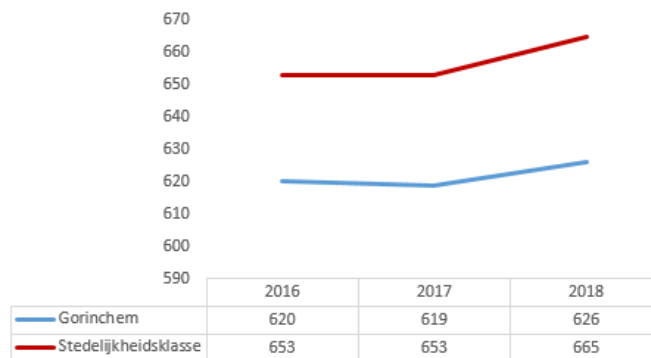
Nieuwbouw



Demografische druk



Woonlasten éénpersoonshuishouden



Woonlasten meerpersoonshuishouden

